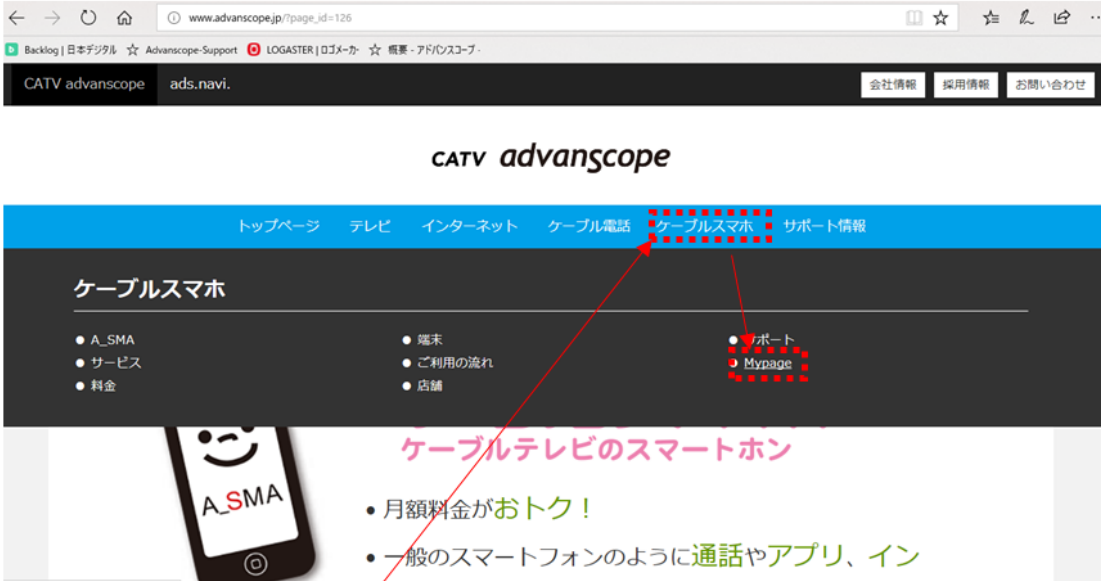


利用開始の準備

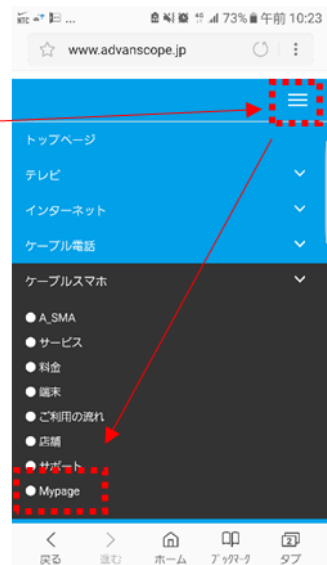
1. マイページへのログイン

1. インターネットで「マイページ」へアクセス



【パソコンから】
当社ホームページの右上「ケーブルスマホ」にマウスカーソルを重ね、「MyPage」をクリック。

【スマートフォンから】
当社ホームページの右上メニューバーをタッチし、「MyPage」をタッチ。



利用開始の準備

1. マイページへのログイン

2. 別紙ログインIDとパスワードを入力



ご契約済の方はこちらからログインしてください。

[※パスワードを忘れた方はこちらへ](#)

※のちの手順でメールアドレスを設定後、パスワードを忘れた場合はこちらから再設定ページをご利用ください。

【お願い】 弊社より発行したパスワードでログイン後、必ずパスワードの変更手順を確認の上パスワードを変更してください。

利用開始の準備

1. マイページへのログイン

3. トップページの説明

 Mypage

様  ログアウト



- ◇ お知らせ一覧 . . . 使用しません。
- ◇ お客様情報 . . . 基本情報を表示。
- ◇ パスワード変更 . . . パスワード変更時に利用。
- ◇ モバイルサービス . . . 利用に関する情報、
手続きを表示。

利用開始の準備

【注意事項】複数回線をご契約のお客様


全回線共通のログインIDとパスワードになります。
ご家族で管理のもとご利用ください。

2. パスワードの変更

【お願い】弊社より発行したパスワードでログイン後、
必ずパスワードの変更手順を確認の上パスワードを変更してください。

1. パスワードの変更を選択

 MyPage

様  ログアウト



The screenshot shows the MyPage dashboard interface. On the left is a sidebar menu titled "CONTENTS" with four items: "お知らせ一覧" (All notices), "お客様情報" (Customer information), "パスワード変更" (Change password), and "モバイルサービス" (Mobile service). The "パスワード変更" item is highlighted with a red dashed border. The main area is titled "Dashboard" and contains three large square tiles: "お知らせ一覧" (All notices) with a list icon, "お客様情報" (Customer information) with a magnifying glass over a person icon, and "モバイルサービス" (Mobile service) with a smartphone icon containing a gear.

利用開始の準備

2. パスワードの変更

2. パスワードを変更する

[トップ](#) > パスワード変更

パスワード変更

現パスワード	<input type="password"/>	② 変更後のパスワードを入力、確認用に再度パスワードを入力
新パスワード	<input type="password"/>	
新パスワード(確認)	<input type="password"/>	

① 現在のパスワードを入力


③ 「変更」ボタンで確定

利用開始の準備

3. メールアドレスの登録

1. 「お客様情報」を選択

 Mypage

様  ログアウト

CONTENTS

- お知らせ一覧
- お客様情報**
- パスワード変更
- モバイルサービス

Dashboard

- お知らせ一覧
- お客様情報
- モバイルサービス

2. 「編集する」を選択

CONTENTS

- お知らせ一覧
- お客様情報**
- パスワード変更
- モバイルサービス

[トップ](#) > [お客様情報](#) > お客様情報

お客様情報

契約者ID	
お名前	
フリガナ	
郵便番号	
住所	
集合住宅名	
部屋番号	
電話番号 1	
電話番号 2	
生年月日	西暦 年 月 日
性別	その他
成人コンテンツ利用制限	利用可能
利用状況	利用中
メールアドレス	
変更後メールアドレス	
メール通知設定	しない

※ メール通知設定を「する」に設定した場合、チャージを行った際にチャージ完了メールが届きます。

編集する

戻る

利用開始の準備

3. メールアドレスの登録

3. メールアドレスを登録

Mypage

様 ログアウト

CONTENTS

- お知らせ一覧
- お客様情報
- パスワード変更
- モバイルアプリ

トップ > お客様情報 > お客様情報

お客様情報

契約者ID	
お名前	
フリガナ	

電話番号 1	
電話番号 2	
生年月日	
性別	男
成人コンテンツ利用制限	利用可能 ▼
利用状況	利用中
メールアドレス	
変更後メールアドレス	
メール通知設定	する ▼

メールアドレスを入力

- ※ メールアドレス変更の際は、確認メールを送信させていただきます。
確認メールに添付されているURLをクリックするようお願いいたします。
【編集完了】ボタンで変更完了とはなりませんので、ご注意ください。
- ※ 受信されるメールアドレスで【no-reply@cableidp.jp】からのメールが受信できるように、事前に迷惑メール設定などの確認をお願いいたします。
- ※ メール通知設定を「する」に設定した場合、チャージを行った際にチャージ完了メールが届きます。

編集完了

戻る

「編集完了」で確定

利用開始の準備

3. メールアドレスの登録

[IdP]メールアドレス登録確認のお知らせ

受信トレイ x

no-reply@cableidp.jp

15:30 (0 分前) ☆

To 自分

いつもご利用頂きありがとうございます。

メールアドレスの登録申込を受け付けましたので、新メールアドレス登録用URLをお知らせいたします。

新メールアドレス登録完了URL

https://idp03.cableidp.jp/idpc/mypage/MailUpdate?CATV_CD=1065&UID=102790201&KEY=ebd740af0f147b9197000635f21996c821b0ddd0

※上記URLはメール送信から30分間のみ利用できます。時間経過で無効になりますのでご注意ください。

※本メールアドレスは送信専用となっておりますので、返信することはできません。

**ご登録頂いたメールアドレス宛に確認のメールが届きます
受信したURLへアクセスし設定を完了させます**

📧 メールアドレス変更完了

メールアドレスの変更が完了しました。

ログインページへ